

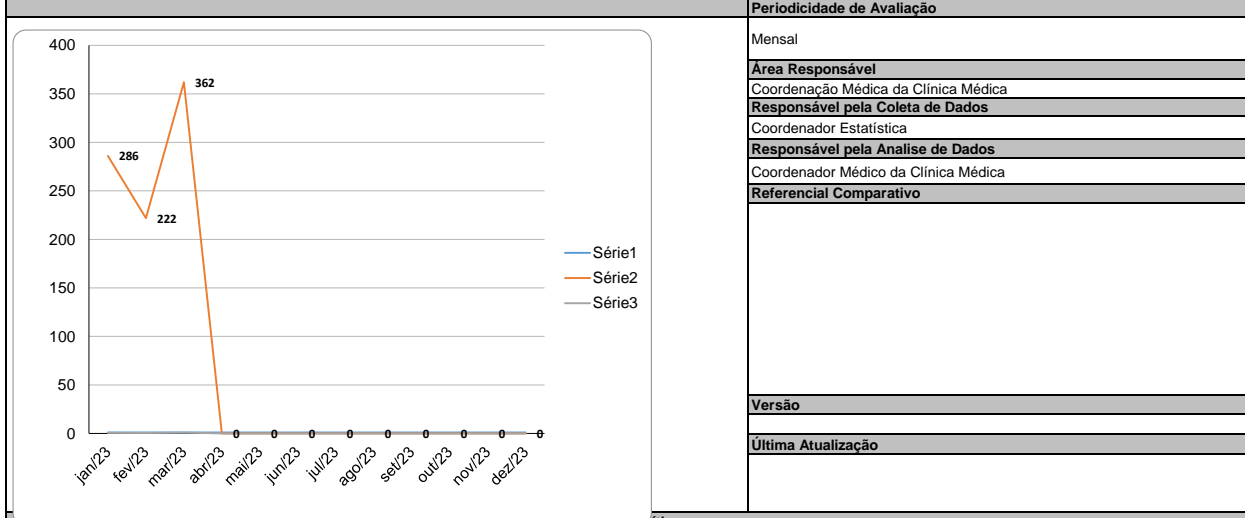
Relatório Mensal de Atividades

(Coordenação Médica da Clínica Médica)

Responsável: HERBERT KRETTLI

Março /2023

Hospital Estadual Getúlio Vargas		Unidade de Medida	Saídas hospitalares (altas+óbitos+transferências externas)
Perspectiva	Diretriz		Fonte dos Dados
	Objetivo		VITAI / TIMED
Meta	Indicador	Forma de Medição (cálculo)	
400	SAÍDAS CLÍNICAS DE ADULTOS	Nº de Saídas hospitalares Clínicas Adultos realizadas	+1
		Nº de Saídas hospitalares Clínicas Adultos previstas	0



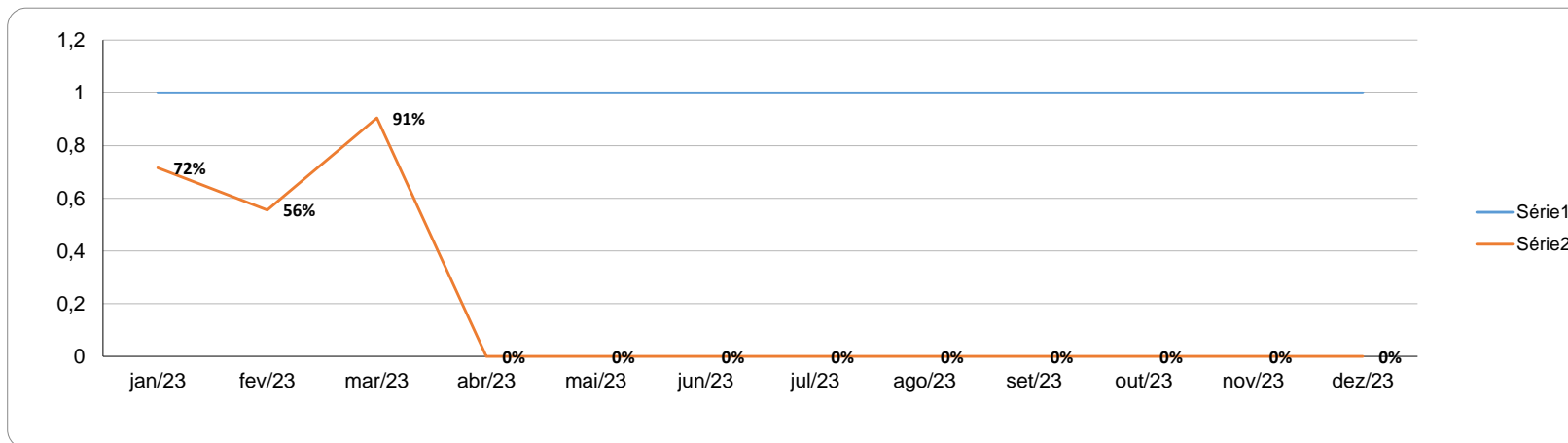
Crítica
No mês de março o houve aumento de 63% em comparação ao mês de fevereiro de 2023, porém apesar do grande acréscimo esteve abaixo do estipulado em contrato.

Ação de Melhoria

Compilação de dados - Indicador

Indicador:

	jan/23	fev/23	mar/23	abr/23	mai/23	jun/23	jul/23	ago/23	set/23	out/23	nov/23	dez/23	Resultado
META	100%	100%	100%	100%	100%	100%	100%	100%	100%	100%	100%	100%	
Nº de Saídas hospitalares Clínicas Adultos realizadas	286	222	362										870
Nº de Saídas hospitalares Clínicas Adultos previstas	400	400	400										1200
Fórmula de Cálculo:	72%	56%	91%	#DIV/0!	#DIV/0!	#DIV/0!	#DIV/0!	#DIV/0!	#DIV/0!	#DIV/0!	#DIV/0!	#DIV/0!	

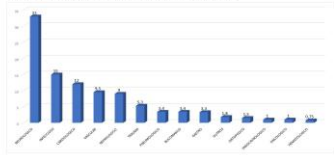


Anexos

:



Perfil epidemiológico em porcentagem Março 2023



Detalhado em Anexo 1

Anexos

: